


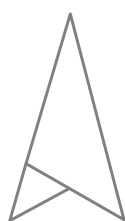
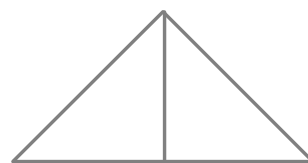
WYCINANKI Z PAPIERU



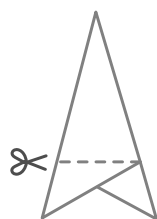
1. Kwadratową kartkę papieru składamy na pół.



2. Uzyskany w ten sposób trójkąt składamy jeszcze dwukrotnie na pół, po czym ostatni trójkąt rozkładamy z powrotem.



3. Zaginamy boki trójkąta do środka, w sposób pokazany na ilustracji, po czym odcinamy wystające rogi.



4. Tak uzyskana forma stanowi bazę do wycinanek.

